

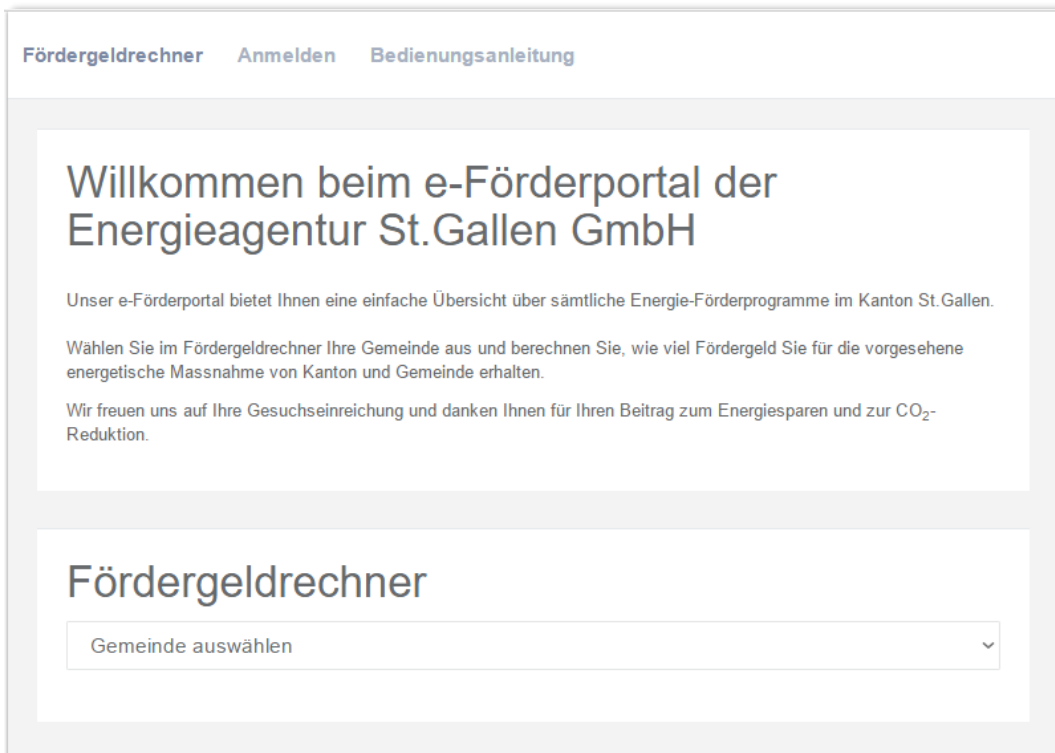
Wegleitung

e-Förderportal der Energieagentur St.Gallen

Schritt für Schritt zum Fördergesuch:

1. Das e-Förderportal ist hier:

<https://efoerderportal.sg.ch/>



Fördergeldrechner Anmelden Bedienungsanleitung

Willkommen beim e-Förderportal der Energieagentur St.Gallen GmbH

Unser e-Förderportal bietet Ihnen eine einfache Übersicht über sämtliche Energie-Förderprogramme im Kanton St.Gallen.

Wählen Sie im Fördergeldrechner Ihre Gemeinde aus und berechnen Sie, wie viel Fördergeld Sie für die vorgesehene energetische Massnahme von Kanton und Gemeinde erhalten.

Wir freuen uns auf Ihre Gesuchseinreichung und danken Ihnen für Ihren Beitrag zum Energiesparen und zur CO₂-Reduktion.

Fördergeldrechner

Gemeinde auswählen

2. Benutzerkonto

Wenn Sie noch kein Benutzerkonto haben, können Sie im Bereich «Anmelden» eines einrichten.

Fördergeldrechner **Anmelden** Bedienungsanleitung

Anmelden

Tipp: Wenn Sie Ihr Passwort vergessen haben, können Sie es wieder [zurücksetzen](#)


Benutzername / E-Mail

Passwort

Eingeloggt bleiben?

Nicht registriert?

Erstellen Sie ein Benutzerkonto



Wenn Sie schon ein Benutzerkonto haben, gehen Sie weiter zu Punkt 4 (Anmelden).

Erstellen eines Neuen Kontos

Verwenden Sie das untenstehende Formular um ein neues Benutzerkonto zu eröffnen. Falls Sie bereits ein Benutzerkonto besitzen, können Sie sich [hier](#) anmelden.

Allgemeine Angaben

Benutzername	<input type="text"/>
E-Mail	<input type="text"/>
Passwort	<input type="text"/>
Passwort bestätigen	<input type="text"/>

Detaillierte Angaben

Firma	<input type="text"/>	
Zusatz	<input type="text"/>	
Vorname	<input type="text"/>	
Nachname	<input type="text"/>	
Strasse / Nr.	<input type="text"/>	<input type="text"/>
PLZ / Stadt	<input type="text"/>	<input type="text"/>
Land	Schweiz <input type="button" value="v"/>	
Telefon	<input type="text"/>	
Technischer Kontakt?	<input checked="" type="checkbox"/>	
	<small>Wenn aktiv werden diese Daten im Gesuch unter technischer Kontakt übernommen, sonst beim Gesuchsteller.</small>	

Das Portal prüft, ob der Benutzername oder die E-Mail-Adresse schon verwendet wird. Diese können nur für 1 Benutzerkonto verwendet werden.

3. Bestätigung des Kontos

Nach dem Erstellen bekommen Sie ein Begrüssungs-Mail mit einer Bestätigung, dass Ihr Konto erstellt und freigeschaltet worden ist.

Es kann vorkommen, dass das Mail im «Spam» oder «Junk-E-Mail» landet.

4. Anmelden

Wenn Sie ein Benutzerkonto haben, können Sie sich hier anmelden:

Fördergeldrechner **Anmelden** Bedienungsanleitung

Anmelden

Tipp: Wenn Sie Ihr Passwort vergessen haben, können Sie es wieder [zurücksetzen](#)

Benutzername / E-Mail

Passwort

Eingeloggt bleiben?

Nicht registriert?

Erstellen Sie ein Benutzerkonto

Mein Konto

Allgemeine Angaben

Benutzername

E-Mail m.niederer@energieagentur-sg.ch

Firma

Zusatz

Vorname Martin

Nachname Niederer

Strasse / Nr.

Postfach

PLZ

Stadt

Land Schweiz

Telefon

Technischer Kontakt? Ja

Wenn Sie bei technischer Kontakt «Ja» stehen haben, werden die Adressangaben aus dem Profil beim Erfassen eines Gesuchs unter «Kontaktperson» übernommen, ansonsten unter «Gesuchsteller».

Passwort ändern

Profil anpassen


5. Gesuch erfassen

Fördergeldrechner **Gesuche** Profil Abmelden Bedienungsanleitung

Meine Gesuche

Hier finden Sie Ihre Gesuche. Sie können hier Ihre Unterschriftenformulare herunterladen. Bitte beachten Sie, dass es eine gewisse Zeit dauern kann, bis die Unterschriftenformulare als Download zur Verfügung stehen.

Neues Gesuch

Gebäude	Gesuch	Status	Aktion
Br. 92	GP 2	Zugesichert	
Fristablauf:	07.03.2019	 Unterschriftenformular	
Kantonaler Förderbeitrag:	4800.00		
Kommunaler Förderbeitrag:	2400.00		
Gesuchseingang:	06.03.2017		


In der unteren Hälfte sehen Sie Ihre Gesuche mit dem aktuellen Status und weiteren Informationen: Fristablauf, Förderbeiträge, etc.

6. Gemeinde auswählen

Wählen Sie die Gemeinde aus, in der das Gebäude steht oder die Veranstaltung stattfindet. Die Förderprogramme werden automatisch angezeigt.

Fördergeldrechner **Gesuche** Profil Abmelden Bedienungsanleitung

Neues Gesuch

Gemeinde auswählen 

7. Auswählen der Fördermassnahme

Wählen Sie die Fördermassnahme aus, indem Sie auf den Button in der Spalte rechts klicken.

Förderungsdrechner Gesuche Profil Abmelden Bedienungsanleitung

Neues Gesuch

Uzwil

Resultate für die Gemeinde Uzwil
Hier können Sie Ihr Gesuch um Fördergelder des kantonalen Energieförderprogrammes und der Gemeinde Uzwil online einreichen.

Geförderte Massnahme	Gemeinde	Kanton	Informationen	Gesuch
Wärmedämmung von Einzelbauteilen	✓	✓	Wegleitung	
Gebäudemodernisierung in Etappen		✓	Wegleitung	
Gesamtsanierung mit Minergie-Zertifikat	✓	✓	Wegleitung	
Ersatzneubauten nach Minergie	✓	✓	Wegleitung	
Neubauten nach Minergie-A oder Minergie-P	✓	✓	Wegleitung	
Minergie-Zertifizierung		✓	Wegleitung	
Planung von Minergie-A-Gebäuden		✓	Wegleitung	
Ersatz von elektrischen und fossilen Heizungen durch Wärmepumpen	✓	✓	Wegleitung	
Wärmenetze		✓	Wegleitung	

8. Ausfüllen des Gesuchs

Füllen Sie alle Felder im Formular aus.

Förderungsdrechner Gesuche Profil Abmelden Bedienungsanleitung

Neues Gesuch

Bitte füllen Sie die untenstehenden Felder aus.

Eigentümer Kontaktperson Objekt Gesuch

Anrede

Vorname

Name

Firma

Zusatz

Strasse / Nr.

Postfach

PLZ / Ort

Telefon

Email

Land

Wenn Sie im Profil bei technischer Kontakt «Nein» stehen haben, werden Ihre Adressangaben hier abgefüllt

Förderungrechner Gesuche Profil Abmelden Bedienungsanleitung

Neues Gesuch

Bitte füllen Sie die untenstehenden Felder aus.

Eigentümer **Kontaktperson** Objekt Gesuch

Korrespondenzadresse

Anrede

Vorname

Name

Firma

Zusatz

Strasse / Nr.

Postfach

PLZ / Ort

Telefon

Email

Land

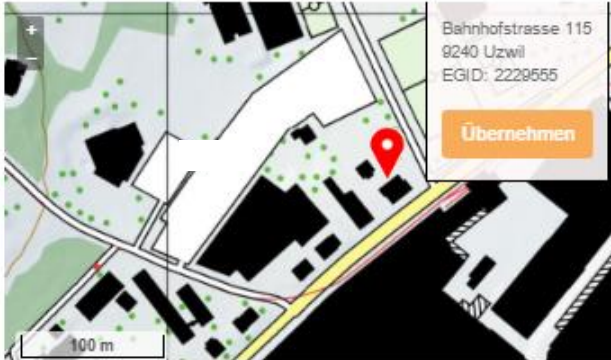
Wenn Sie im Profil bei technischer Kontakt «Ja» stehen haben, werden Ihre Adressangaben hier abgefüllt

Im Feld «Korrespondenzadresse» geben Sie an, wer bei technischen Rückfragen kontaktiert werden soll.

Erfassen Sie das Gebäude, wenn sich das Gesuch auf ein Gebäude bezieht.

Eigentümer Kontaktperson **Objekt** Gesuch

Suche



Bahnhofstrasse 115
9240 Uzwil
EGID: 2229555
Übernehmen

100 m swisstopo

Strasse / Nr.	<input type="text" value="Bahnhofstrasse"/>	<input type="text" value="115"/>
PLZ / Ort	<input type="text" value="9240"/>	<input type="text" value="Uzwil"/>
EGID	<input type="text" value="2229555"/>	
Gebäude-Versicherungs-Nr.	<input type="text"/>	
Parzellen-Nr.	<input type="text"/>	
Gebäudeart	<input type="text" value="Bestehend"/>	
Nutzungsart	<input type="text" value="Wohnen MFH"/>	
Baujahr	<input type="text"/>	
Anzahl Wohnungen	<input type="text"/>	
Energiebezugsfläche	<input type="text"/>	m ²
Hauptwärmeerzeugung bestehend (Typ)	<input type="text" value="Ölheizung"/>	
Falls andere, welche?	<input type="text"/>	
Hauptheizsystem nach Massnahme	<input type="text" value="Wärmepumpe"/>	

Wenn Sie im Such-Feld die Adresse eingeben, wird die Karte mit dem Gebäude eingeblendet.

Beim Drücken auf «Übernehmen» wird die Adresse und die EGID ins Gesuch übernommen.

Wenn Sie das Gebäude nicht anwählen können (zu viele Einträge), geben Sie nach der Hausnummer ein «,» ein:

Beispiel: Bahnhofstrasse 115,

Hier erfassen Sie die Angaben zum Gesuch (z.B. technische Daten etc.).

Eigentümer	Kontaktperson	Objekt	Gesuch
------------	---------------	--------	---------------

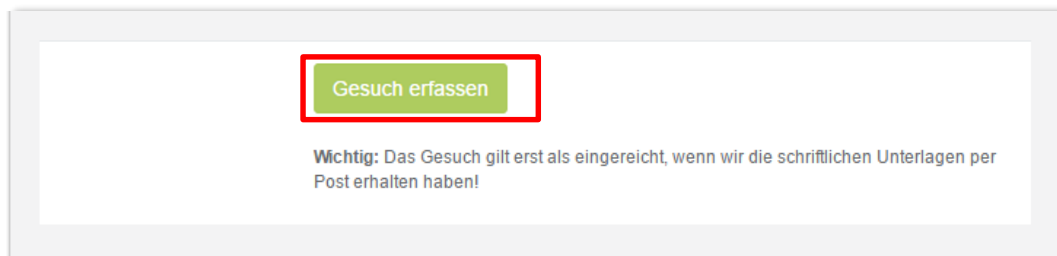
Ersatz von Öl-, Gas-, Kohle- und Elektroheizungen durch Elektro-Wärmepumpen

Baujahr Hauptwärmeerzeugung	<input type="text"/>		
Installierte Leistung	<input type="text"/>	kW	
Jahresenergieverbrauch	<input type="text"/>	Liter Öl	▼
Jahresenergieverbrauch inkl. Warmwassererwärmung	Ja ▼		
Hydraulische Wärmeverteilung und - abgabe (Radiatoren, Fussbodenheizungen) vorhanden	Ja ▼		
Warmwassererwärmung Art	zentral ▼		
Projektdaten			
Bestehende Wärmeerzeugung	wird demontiert ▼		
Typ Wärmepumpe	Wärmepumpe Luft / Wasser ▼		
Wärmequelle	Erdwärmesonde ▼	<input type="text"/>	
Wärmeabgabesystem	Radiatoren ▼	<input type="text"/>	
Jahresenergiebedarf (Elektrisch der Wärmepumpe)	<input type="text"/>	kWh	
Hersteller/Fabrikat	<input type="text"/>		
Typenbezeichnung	<input type="text"/>		
Gütesiegel (www.fws.ch)	<input type="text"/>		

9. Gesuch erfassen

Wenn Sie alle Felder ausgefüllt haben, drücken Sie auf «Gesuch erfassen».

Bitte beachten: Nach «Gesuch erfassen» können Sie die Daten im Gesuch **nicht** mehr ändern.



Sie erhalten per Mail das Unterschriftenformular als PDF-Dokument mit den erfassten Angaben. Das Mail sollte innerhalb weniger Minuten bei Ihnen eintreffen.

Zusätzlich können Sie das Unterschriftenformular unter «Meine Gesuche» (vergleiche Punkt 5) herunterladen.

10. Unterschriftenformular

Drucken Sie das Unterschriftenformular aus.

Senden Sie das vom Bauherr/Gesuchsteller unterzeichnete Formular im Original zusammen mit den auf Seite 1 aufgeführten notwendigen Beilagen an:

Energieagentur St.Gallen GmbH
Vadianstrasse 6
9000 St.Gallen

Wichtig: Das Gesuch gilt erst als eingereicht, wenn die schriftlichen Unterlagen per Post bei der Energieagentur St.Gallen eingegangen sind.

11. Prüfung des Beitragsgesuchs

Nach erfolgreicher Prüfung des Beitragsgesuchs erhalten Sie von der Energieagentur St.Gallen per Post eine Beitragszusicherung (Verfügung).

12. Baubewilligung

Bitte beachten Sie, dass die Beitragszusicherung für Förderungsbeiträge unabhängig von einem Baubewilligungs- oder Meldeverfahren erfolgt.

Führen Sie das Bewilligungsverfahren vor Umsetzung der Massnahme durch. Informationen erhalten Sie bei der Bauverwaltung Ihrer Gemeinde.